

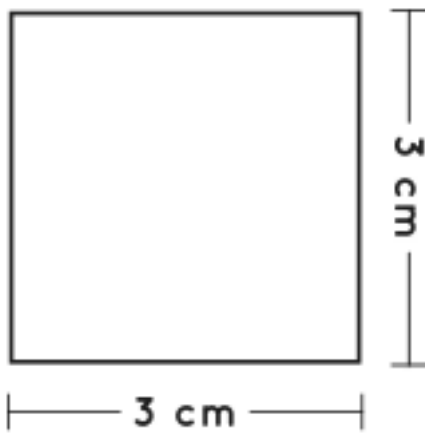
Guide des tailles

Les bagues

Méthode 1 :

- Munissez-vous de votre bague préférée (un simple anneau de préférence) que vous avez l'habitude de porter au doigt pour lequel vous souhaitez obtenir la taille.
- Imprimez cette feuille à taille réelle ou choisissez l'option échelle à 100%.

Attention avant d'imprimer cette page, vérifiez que le témoin ci-dessous mesure bien 3 cm de chaque côté.



Placez la bague sur les différents cercles ci-dessous. Le cercle noir doit être totalement visible à l'intérieur de votre anneau sans que vous puissiez voir la partie extérieure.



15.29 mm



15.92 mm



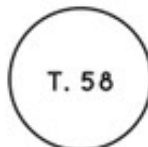
16.56 mm



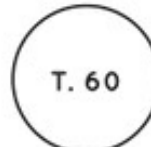
17.2 mm



17.83 mm

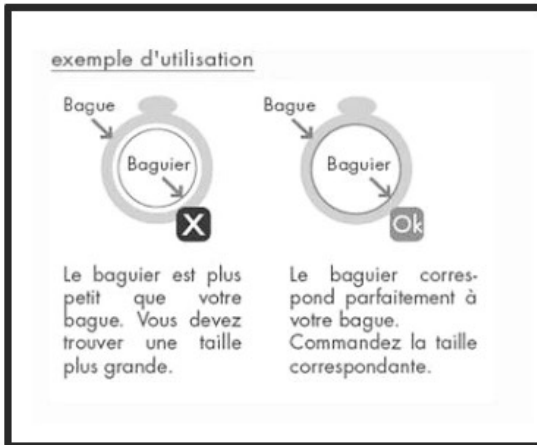


18.47 mm



19.11 mm

Ikeipoür



Méthode 2 : Mesurez votre tour de doigt

Pour cette méthode, nous vous conseillons de mesurer votre doigt en fin de journée, il aura tendance à être plus gonflé. Si vous êtes entre deux tailles, choisissez la plus grande des deux.

N'oubliez pas que vos deux mains ne sont pas totalement identiques. Si vous choisissez par exemple de prendre la mesure de votre annulaire de la main droite, il est possible que la taille ne corresponde pas parfaitement à celui de votre main gauche.

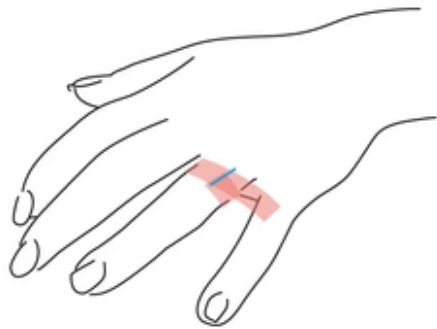
Matériel nécessaire :

- Bande de papier ou ruban
- Stylo
- Règle

Les étapes :

1. Sur votre bande de papier ou ruban, mettre un trait pour le point de départ.
2. Enroulez la bande de papier ou bien le ruban autour de votre doigt. (Attention : Ne serrez pas trop fort, il faut penser à l'articulation du doigt par laquelle l'anneau va passer.)
3. Marquez un autre trait, là où votre outil de mesure se superpose sur lui-même.

Iheipoür



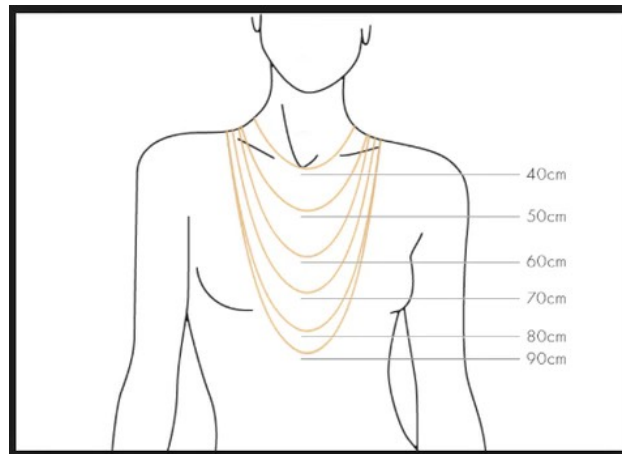
4. Mesurez la distance entre les deux traits.

5. Référez-vous au tableau d'équivalence ci-dessous afin de connaître la taille de votre doigt.

| Taille de la bague | Circonférence du doigt en mm | Diamètre de la bague en mm |
|--------------------|------------------------------|----------------------------|
| 48 | 48 | 15.29 |
| 50 | 50 | 15.92 |
| 52 | 52 | 16.56 |
| 54 | 54 | 17.2 |
| 56 | 56 | 17.83 |
| 58 | 58 | 18.47 |
| 60 | 60 | 19.11 |

Et voilà, vous avez toutes les informations nécessaires pour habiller votre doigt d'une jolie bague ! :-)

Les colliers



Court : 40 cm

Moyen : 50 cm

Sautoir court : 60 cm

Sautoir long : 70 ou 80 cm